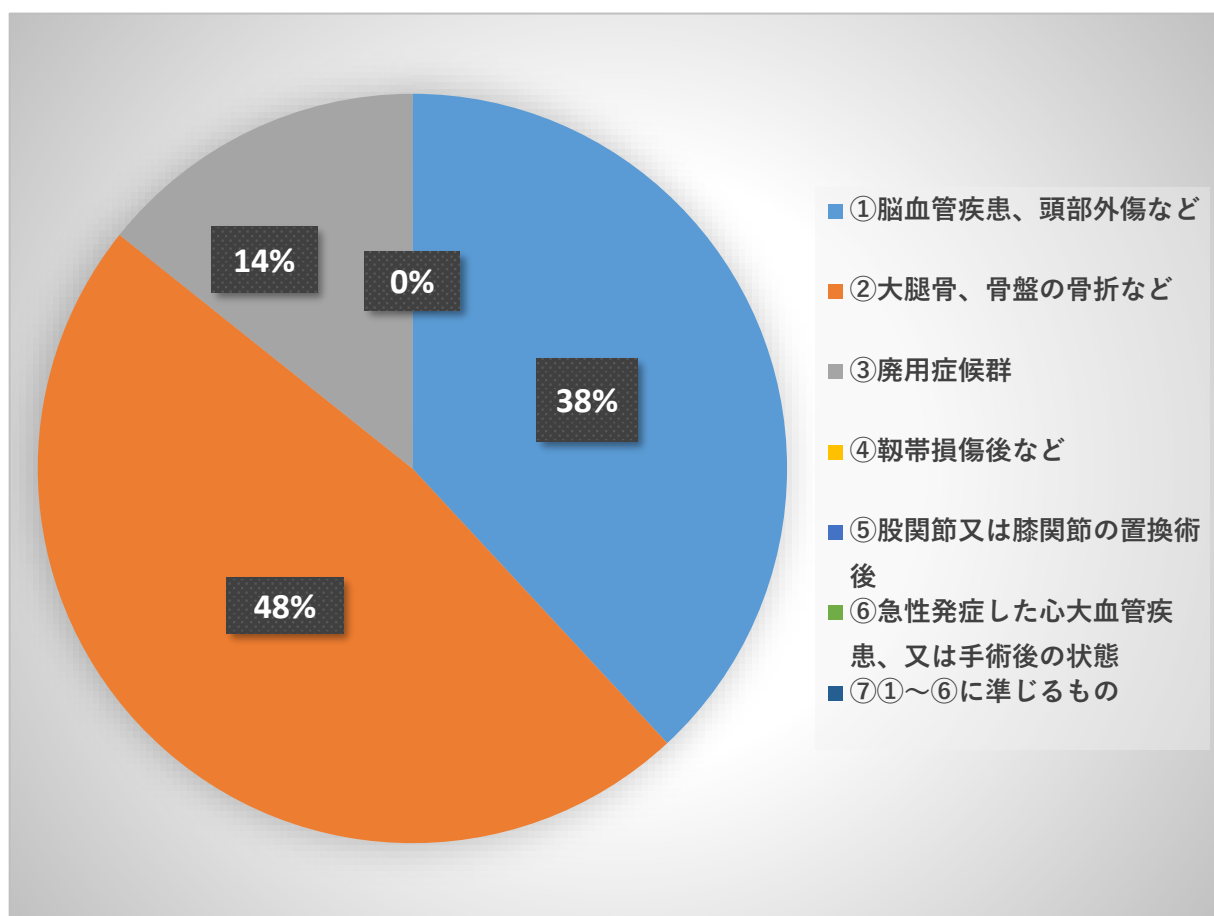


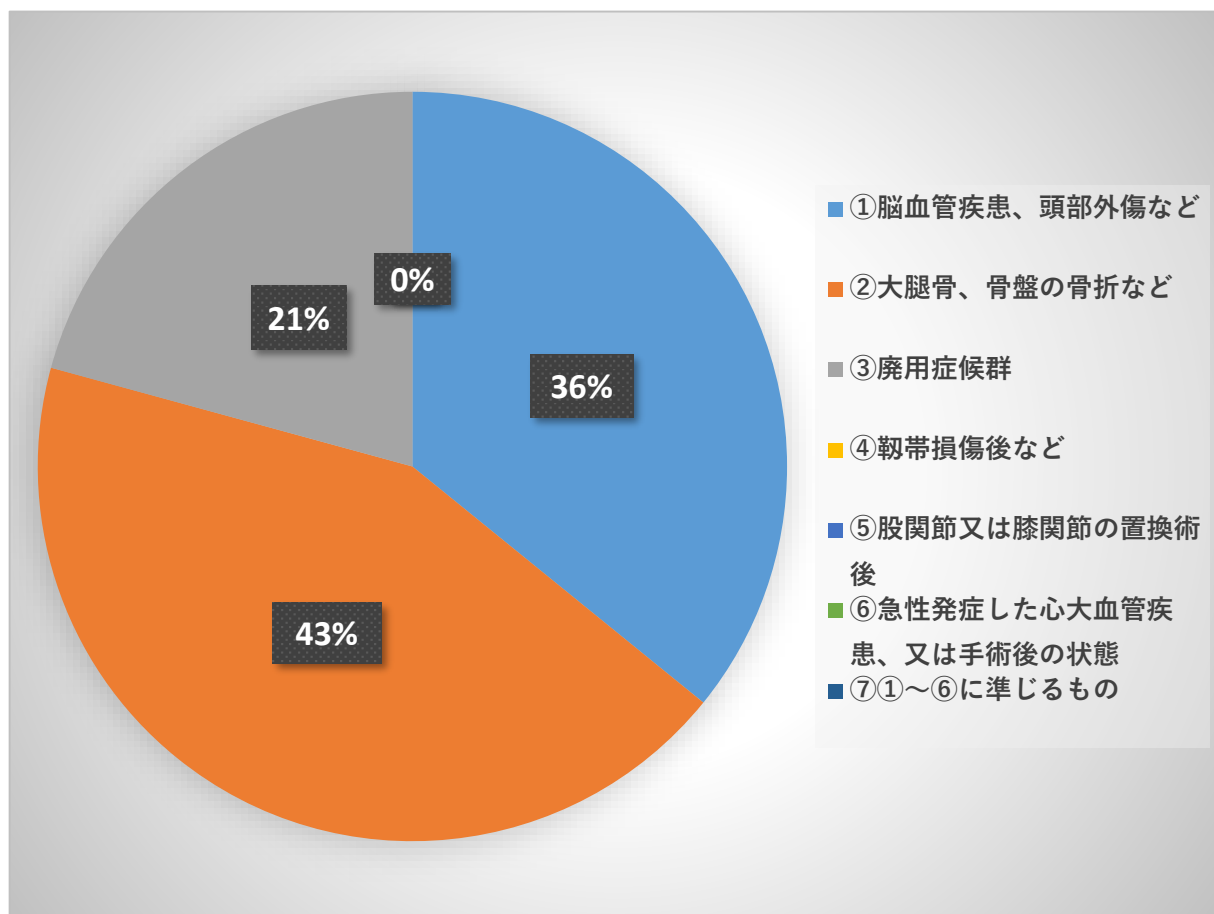
回復期リハビリ病棟の患者構成



対象期間 2023年4～6月

回復期リハビリを要する状態の患者数（人）	41
実績指数の計算対象とした患者数（人）	25
実績指数	22.85
①脳血管疾患、頭部外傷など	16
②大腿骨、骨盤の骨折など	20
③廃用症候群	6
④靭帯損傷後など	0
⑤股関節又は膝関節の置換術後	0
⑥急性発症した心大血管疾患、又は手術後の状態	0
⑦①～⑥に準じるもの	0

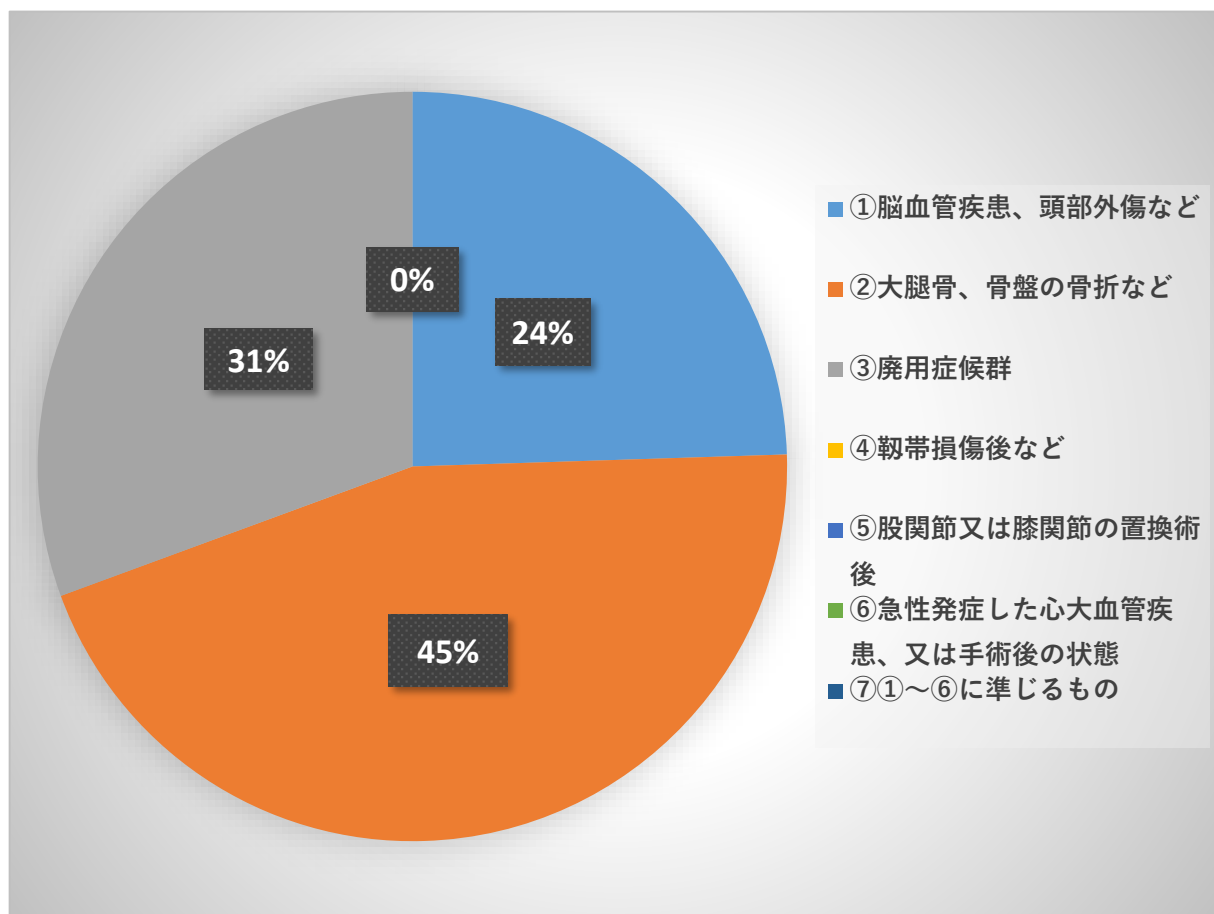
回復期リハビリ病棟の患者構成



対象期間 2023年7～9月

回復期リハビリを要する状態の患者数（人）	52
実績指数の計算対象とした患者数（人）	34
実績指数	20.25
①脳血管疾患、頭部外傷など	19
②大腿骨、骨盤の骨折など	23
③廃用症候群	11
④靭帯損傷後など	0
⑤股関節又は膝関節の置換術後	0
⑥急性発症した心大血管疾患、又は手術後の状態	0
⑦①～⑥に準じるもの	0

回復期リハビリ病棟の患者構成



対象期間 2023年10～12月

回復期リハビリを要する状態の患者数（人）	47
実績指数の計算対象とした患者数（人）	35
実績指数	16.58
①脳血管疾患、頭部外傷など	12
②大腿骨、骨盤の骨折など	22
③廃用症候群	15
④靭帯損傷後など	0
⑤股関節又は膝関節の置換術後	0
⑥急性発症した心大血管疾患、又は手術後の状態	0
⑦①～⑥に準じるもの	0